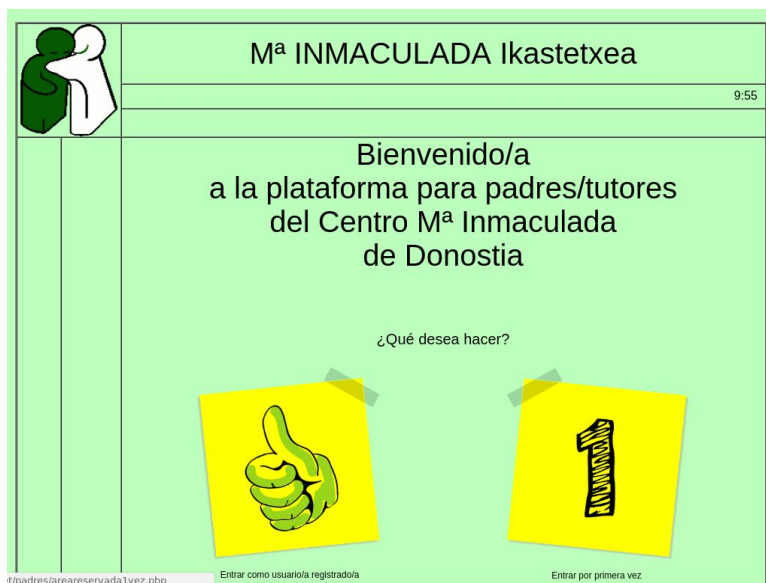


¿Cómo registrarse en la Plataforma para padres y tutores del Centro M^a Inmaculada de Donostia-San Sebastián?

PASOS:

1. Abrimos un navegador (recomendable Firefox o Chrome) y escribimos la siguiente dirección: <http://www.cmidonostia.com/intraNet/padres> (importante la N mayúscula)
2. En la página que nos aparecerá, hacemos clic sobre el "Post-It 1".



3. Primer paso: introducimos el número del DNI o Tarjeta de residente del alumno/a, sin guiones. Por ejemplo: 12345678Z. *Escribimos el resultado de la operación matemática y le damos a "Validar".*

The screenshot shows the registration page. At the top, it says "M^a INMACULADA Ikastetxea" with a clock showing 10:00. Below that, it says "Ongietorri." and "Para darse de alta, necesitamos verificar unos datos." There is a "PASO 1 / 6" indicator. The page asks to "Introduzca el DNI o número de identificación de su hijo/a:" with a text input field and the instruction "(sin espacios ni guiones)". Below that, it asks to "Escriba el resultado de la operación matemática:" with the equation "11 - 3 =" and a text input field. There is a "Validar" button. At the bottom, it says "SI YA HA RECIBIDO EL CÓDIGO DE CONFIRMACIÓN, PULSE [AQUÍ](#) PARA VALIDARLO."

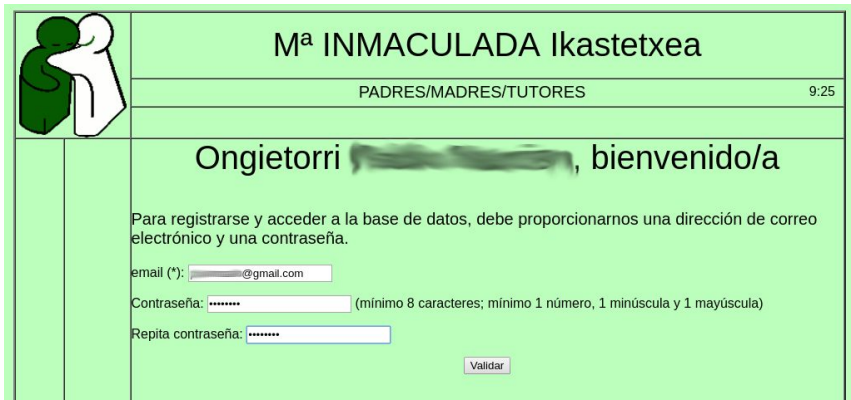
4. Segundo paso: introducimos la fecha de nacimiento del alumno. *Escribimos el resultado de la operación matemática y le damos a "Validar".*

5. Tercer paso: introducimos nuestro número de teléfono (sin espacios ni guiones). Por ejemplo: 678901234. *Escribimos el resultado de la operación matemática y le damos a "Validar".*

6. Cuarto paso: elegimos de la lista desplegable el nombre del alumno/a. *Escribimos el resultado de la operación matemática y le damos a "Validar".*

7. Quinto paso: elegimos de la lista desplegable nuestro nombre. *Escribimos el resultado de la operación matemática y le damos a "Validar".*

8. Una vez verificada la información sobre el alumno/a y el padre/madre o tutor, ya podemos registrarnos en la plataforma.
Para ello, nos pedirá una dirección de correo electrónico y una contraseña segura (**mínimo 8 caracteres, 1 mayúscula, 1 minúscula y 1 cifra**)



Mª INMACULADA Ikastetxea
PADRES/MADRES/TUTORES 9:25

Ongietorri [redacted], bienvenido/a

Para registrarse y acceder a la base de datos, debe proporcionarnos una dirección de correo electrónico y una contraseña.

email (*): [redacted]@gmail.com

Contraseña: [redacted] (mínimo 8 caracteres; mínimo 1 número, 1 minúscula y 1 mayúscula)

Repita contraseña: [redacted]

Validar

9. Una vez que el sistema compruebe que la dirección y la contraseña son correctas, enviará un email con un código de verificación de la cuenta. Lo seleccionaremos y lo copiaremos en la siguiente pantalla.



Validación de su cuenta en CMI-Donostia Recibidos x

Centro María Inmaculada - Donostia-San Sebastian <web@cmidonostia> 13:56 (hace 1 minuto)
para mí

Gracias por registrarse en el Centro Mª Inmaculada de San Sebastián [redacted]

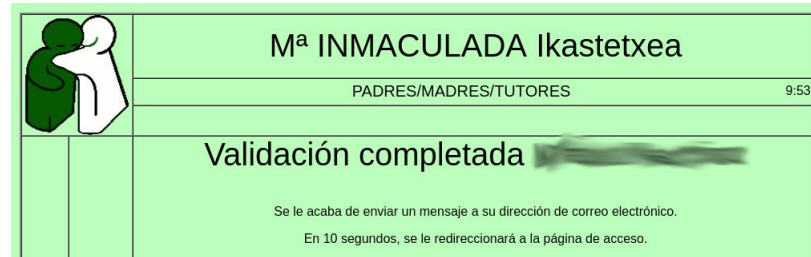
Para verificar su cuenta de correo electrónico, introduzca el siguiente código en la celda de verificación:
[2a3a5f3847cc874ba6618a4fb949deeb](#)

Un saludo:

El administrador

Haz clic aquí para [Responder](#) o para [Reenviar](#)

Si el código es correcto nos saldrá una ventana de “Validación completada” y ya habremos terminado el proceso.

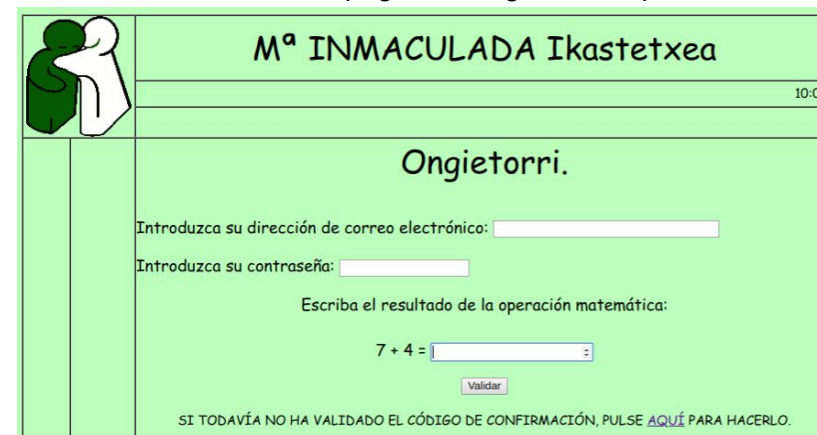


Mª INMACULADA Ikastetxea
PADRES/MADRES/TUTORES 9:53

Validación completada [redacted]

Se le acaba de enviar un mensaje a su dirección de correo electrónico.
En 10 segundos, se le redireccionará a la página de acceso.

Y nos redireccionará a la página de ingreso a la plataforma.



Mª INMACULADA Ikastetxea
10:00

Ongietorri.

Introduzca su dirección de correo electrónico: [redacted]

Introduzca su contraseña: [redacted]

Escriba el resultado de la operación matemática:

7 + 4 = [redacted]

Validar

SI TODAVÍA NO HA VALIDADO EL CÓDIGO DE CONFIRMACIÓN, PULSE [AQUÍ](#) PARA HACERLO.

PROBLEMAS:

- El registro en la plataforma se realiza validando los datos que el Centro M^a Inmaculada posee de los alumnos/as.
- En caso de que alguno de los datos haya cambiado y no se haya comunicado al Centro, es posible que el registro no pueda realizarse.
- Cualquier problema o incidencia, por favor, comunicarlo en la dirección "web@cmidonostia.com" y lo resolveremos a la mayor brevedad.

FASE DE PRUEBAS:

Aunque durante el curso 2017/18 esta plataforma fue testeada por un grupo de padres, seguimos en fase de pruebas.

Cualquier error que observen, por favor, agradeceríamos que se comunicara a la dirección "web@cmidonostia.com" para poder subsanarlo.

Así mismo, cualquier sugerencia será bien recibida y se analizará para su posible implementación.